




Udskift Hjælpemiddel indenfor ISO gruppe (App)

Denne navigationsseddel viser hvordan medarbejder kan udskifte et bestilt hjælpemiddel, med et andet hjælpemiddel fra samme ISO gruppe.

Fase	Forklaring	Navigation
Åbn menuen	Åbn menuen og tilgå "Plukkeliste"	
Plukkeliste	Vælg den bil der "plukkes" til Det fremgår at der skal "plukkes" et hjælpemiddel af type X (HMI nummer)	
Udskift hjælpemiddel	Scan andet HMI nummer – fra samme ISO gruppe Bekræft med "ja" at det bestilte hjælpemiddel, skal erstattes med det scannede hjælpemiddel, som har andet HMI nummer, men er fra sammen ISO gruppe. Marker "ja"	
Lever	Gennemfør leveringsflow som beskrevet i andre navigationssedler.	
Resultat	Det udleverede hjælpemiddel fremgår af borgers ydelsesoverblik, men korrekt HMI / løbenummer.	

Ændringslog

Version	Ændret af	Dato	Ændringer
1	ths	20/9-22	oprettet

